

Sant Jordi, la princesa, la rosa i el drac,
dos van al darrere, dos van al davant. (bis)

Sant Jordi és tot de ferro, la rosa és d'un jardí,
el drac no menja pomes, la princeseta sí.

Si! Si! Si! Sant Jordi és tot de ferro, la rosa és d'un jardí.

Sant Jordi, la princesa, la rosa i el drac, ... (bis)

El drac té molta gana, ja és hora de dinar,
s'empassa tres gallines amb un bon tros de pa.


Pa! Pa! Pa! Pa! Pa! El drac té molta gana, ja és hora de dinar.

Sant Jordi, la princesa, la rosa i el drac,... (bis)

La rosa i la princesa són molt bones amigues
però mai no es fan petons per por de les espines
Ui!Ui! Ui Per por de les espines.

Sant Jordi, la princesa, la rosa i el drac,... (bis)


Cançó de Sant Jordi




EXPLICACIÓ DE L'ACTIVITAT:

Cal cantar la cançó, entendre totes les seves parts i memoritzar-la, també et pots inventar una coreografia per ballar-la mentre la cantes. Després pots completar la fitxa. Per completar la feimeta has de fer un dibuix relacionat amb la cançó, pots dibuixar el què més t'agradi com el drac, la princesa, Sant Jordi... o bé fer servir el model i pintar-lo i retallar-lo. Per acabar has de pintar el títol.

Ara ja pots cantar la cançó amb els de casa, i si us atreviu també ballar-la!





Sant Jordi

Rosa

Drac

Princesa

EXPLICACIÓ DE L'ACTIVITAT:


Per fer aquesta feimeta primer has de repassar les paraules amb el dit, després amb un llapis i per últim amb un retolador. Recorda que cada paraula s'ha de repassar amb el mateix color. També pots intentar copiar les paraules en un altre paper. Quan acabis tota aquesta feimeta pots pintar els dibuixos. Finalment, retalla les paraules i els dibuixos i enganxa en un full diferent el personatge amb el nom que correspon al costat.

Som-hi! Ho faràs súper bé!

Endevina endevinalla...

Té llom i no té espina,
sap molt i no parla,
té fulles i no és planta

Què sóc?




Libre

EXPLICACIÓ DE L'ACTIVITAT:

Cal llegir l'endevinalla i memoritzar-la. Després pots completar la fitxa.

Per completar la feineteta has de repassar la paraula "llibre" primer amb el dit, segon amb un llàpis i tercer amb un retolador. Una vegada finalitzada aquesta part dibuixa un llibre. Finalment pots retallar un altre full i posar-lo a sobre del rectangle on està la resposta perquè no es vegi. Ah! No t'oblidis de pintar el títol.

Ara ja pots dir l'endevinalla als de casa, aviam si l'encerten!



EXPLICACIÓ DE L'ACTIVITAT:

Per completar aquesta feineta has de pintar el dibuix amb detall, canviant de colors i no sortint-te de la línia.

Després has de retallar totes les peces, recorda seguir bé la línia perquè surtin rectes. Quan les tinguis totes retallades enganxa-les en un altre full muntant el puzle. Finalment decora els voltants com tu vulguis.

Et quedarà súper maco! Som-hi!