






ESCOLA BETÀNIA  
08940 Cornellà de Llobregat

| Àrea<br> | Nivell<br> | Matèria<br> | Temps<br> | Professor<br> |
|---|---|--|--|--|
| Àrea de Llengües  | Sisè de primària  | Llengua catalana   | 60 minuts  | Mares Castillo   |

#### Descripció (breu de què es treballa)

A partir d'un joc treballarem els verbs i les seves conjugacions.

#### Objectiu

- Aprendre els temps verbals.
- Millorar l'expressió oral i escrita.

#### Activitat (enumerar-les i especificar les TAC)

1. Repartir els nens en grups de 5 (en funció del grup) de manera aleatòria fent servir :  
  
-nom a l'atzar (prèviament haureu d'haver introduït els noms del alumnes) de <https://classroomscreen.com/>  
  
-Random NamePicker (prèviament haureu d'haver introduït els noms del alumnes) de <https://www.flippity.net/>
2. Repartir un full de claus (verb-imatge) per grup.
3. Per tal, que els nens es familiaritzin amb la clau podem repartir un full amb la imatge però sense el nom del verb per tal que el vagin copiant.
4. Jugar a Troba'!! Seguint el següent enllaç:  
[https://drive.google.com/file/d/1VZ60o\\_BpQBwrV67Zpd8mxjmlaBAasNxl/view?usp=sharing](https://drive.google.com/file/d/1VZ60o_BpQBwrV67Zpd8mxjmlaBAasNxl/view?usp=sharing)

#### Metodologia (com es treballa, organització)

- Dividim la classe en tants grups de 5 (o en funció del grup) com puguem.
- Donem a cada grup un full de claus i un joc.

- El joc consisteix en fer un munt de cartes que estiguin boca avall i destapar-ne dues, hi ha dos verbs (imatges) que es repeteixen, el primer nen que el troba i l'anomena es queda la carta. Aquell/a que aconseguixi més cartes guanya.
- Podem fer partides amb els diferents temps verbals (present d'indicatiu, imperfet...)
- Podem crear estacions a la classe per les que vagin passant els diferents grups, cada estació estaria dedicada a un temps verbal.
- Podem crear llistes de classe on cada nen vagi apuntant les partides que guanya.